

Marées et courants pour nos côtes

1 – Installation

Pour pouvoir bénéficier des marées et courants sur Opencpn, il faut modifier les fichiers Harmonics du logiciel : Ceux livrés correspondent aux marées dans le monde (sauf nous) et aux courants aux USA. Il vous faudra donc :

1- télécharger les nouveaux fichiers à l'adresse ci dessous :

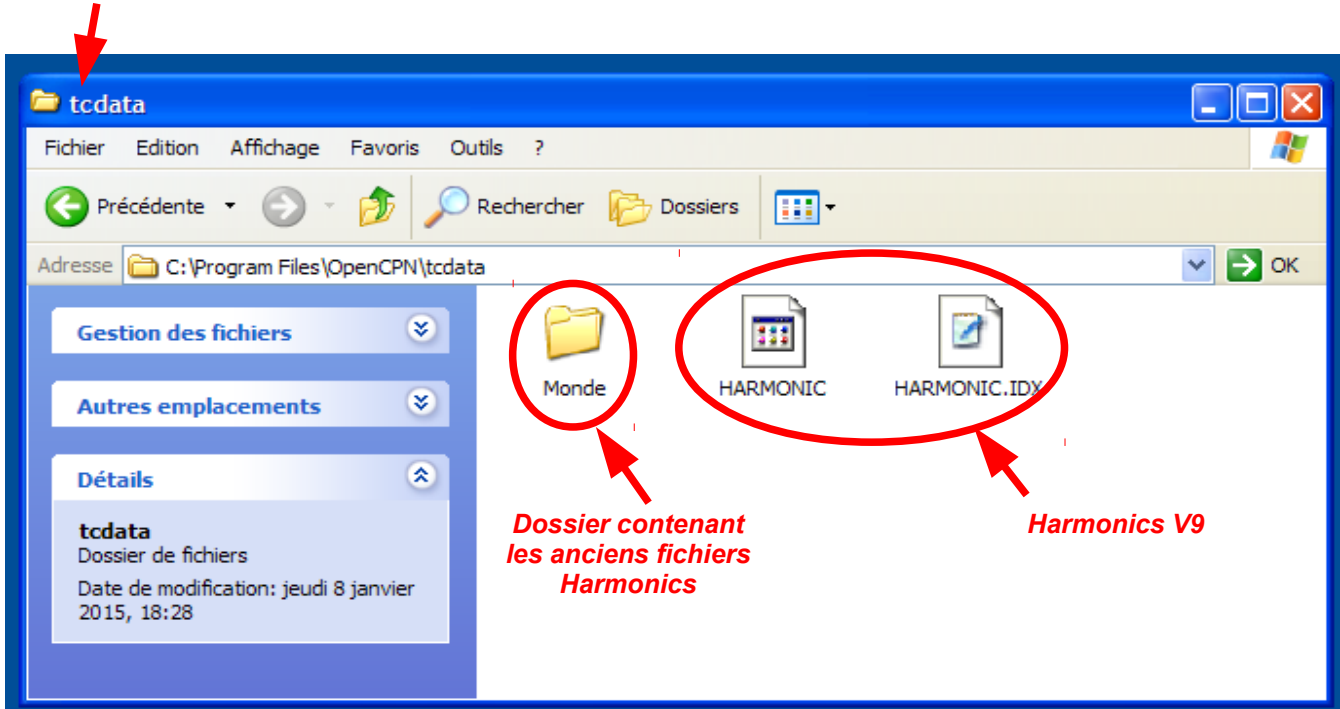
<https://drive.google.com/open?id=0BzWFudy66pnENDctZDFGeG1QWmM&authuser=0>

Vous allez récupérer un zip dont il faudra extraire 2 fichiers

2 – Ouvrir le dossier Opencpn de votre machine et y rechercher le dossier TCDATA dans lequel sont déjà présents 3 fichiers (ceux qui servent au reste du monde)

3 – Dans le Tcdata, créer un répertoire « Monde » et y déplacer ces 3 fichiers, puis y placer ceux qui nous concerne et que vous venez de dézipper.

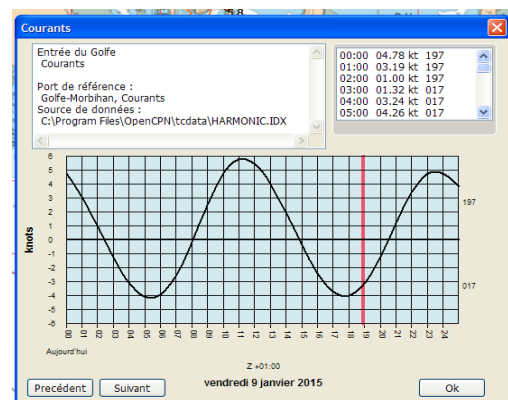
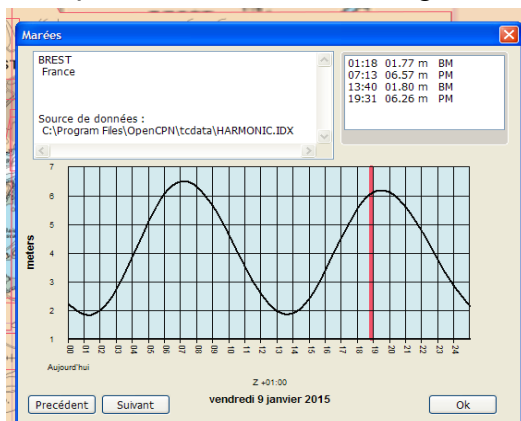
Dossier à modifier



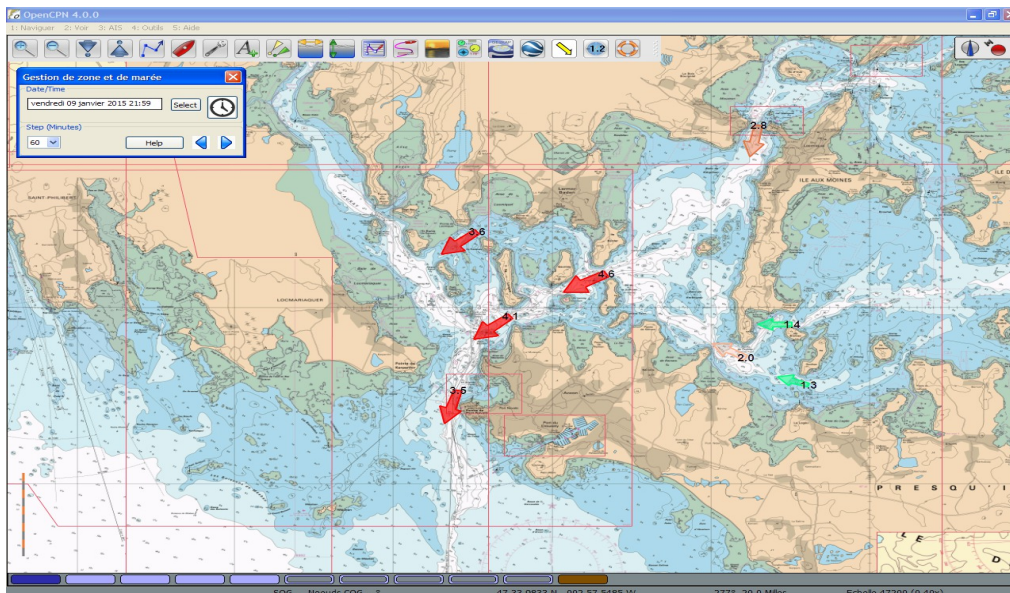
4 – Vous pouvez maintenant ouvrir OpenCPN, et vérifier que vous bénéficiez bien des marées Européennes et des courants Français en utilisant les icônes dédiées à cet effet.



5 – Vous profitez ainsi de l'affichage des cadrans de marée ou de courants par un clic-droit



2 – Aller plus loin : Les vecteurs de courants en couleurs



En plus des graphiques de courant, il est maintenant possible de profiter de la colorisation des courants selon un code couleur que vous pourrez définir vous-même. Vous pourrez donc observer leur évolution dans le temps (par ¼ d'heure, ½ heure, ou heure)

1 - Télécharger le plugin « ocurrents »

NE FONCTIONNE QUE SI LES HARMONICS_V9 SONT PRESENTS DANS LE TCDATA

Se connecter à l'adresse suivante :

<http://www.tgp-architects.com/Ocpn/ft2.php?dir=/Earlier%20PI>

username : **rguser**

password : **passuser**

Home /

Upload files

Parcourir... Aucun fichier sélectionné

Upload

Max: 40 MB / 40 MB

Create folder

Folder File From URL

Ok

Search files & folders

Search

Search only this folder and below

Files Sort by name ▾

File Name	Size	Date
aisradar_pi-0.98-win32.exe	233 Kb	2014-12-03
celestial_navigation_pi-1.10-ov3.2.2-e-win32.exe	669 Kb	2014-09-15
climatology_pi-1.0-ov3.2.2-f-db-new-win32.exe	5.9 MB	2014-10-01
otcurrent_pi-1.0-ov3-2-2-d-win32.exe	259 Kb	2014-12-16
weatherfax_pi-1.3-ov3.2.2-h-win32.exe	1.23 MB	2014-09-30
wmm_pi-0.9-ov3.2.2-pavel-4-win32.exe	305 Kb	2014-12-16

0 folders - 6 files (8.56 MB)

File Thingie • PHP File Manager © 2003-2015 Andreas Haugstrup Pedersen.
Online documentation

Le fichier à télécharger est un exécutable dont l'installation est simplifiée ne pose aucun problème. Ouvrir à nouveau OpenCpn afin de déclarer ce nouveau plugin (clé à molette, Compléments, activation, etc ...)

Nouvelle icône de la barre de menu

